

DAFTAR ISI

	Halaman
Halaman Depan	i
Halaman Sampul Dalam	ii
Halaman Persetujuan	iii
Halaman Panitia Ujian	iv
Halaman Pengesahan	v
Halaman Pernyataan	vi
Halaman Persembahan	vii
Abstrak	viii
<i>Abstract</i>	ix
Kata Pengantar	x
Daftar Isi	xii
Daftar Tabel	xiv
Daftar Gambar	xv
Daftar Grafik	xvi
Daftar Lampiran`	xvii
Daftar Singkatan	xviii
BAB I PENDAHULUAN	
A.Latar Belakang	1
B.Perumusan Masalah	5
C.Tujuan Penelitian	5
D.Manfaat Penelitian.....	6
E.Ruang Lingkup	7
F. Penelitian Terkait	9
BAB II TINJAUAN PUSTAKA	
..... A.Konsep Anemia Dalam Kehamilan	10
B. Konsep Kehamilan	16
C.Konsep gizi ibu hamil.....	29
D.Konsep Paritas	37
E.Konsep Kepatuhan	39
F.Konsep Zat Besi	41
G.Kerangka Teori	45
BAB III KERANGKA KONSEP PENELITIAN	
..... A.Kerangka Berfikir	46
..... B.Defenisi Operasional	47
..... C.Hipotesis	48
BAB IV METODE PENELITIAN	
..... A.Desain Penelitian	50
..... B.Tempat/Lokasi dan Waktu Penelitian.....	52

C.Populasi dan Sampel.....	52
D.Teknik Pengumpulan Data	53
E.Alat Pengumpulan Data	54
F.Teknik Analisa Data.....	57
G.Alur Penelitian.....	63
H.Prinsip Dasar dan Etika Penelitian	64

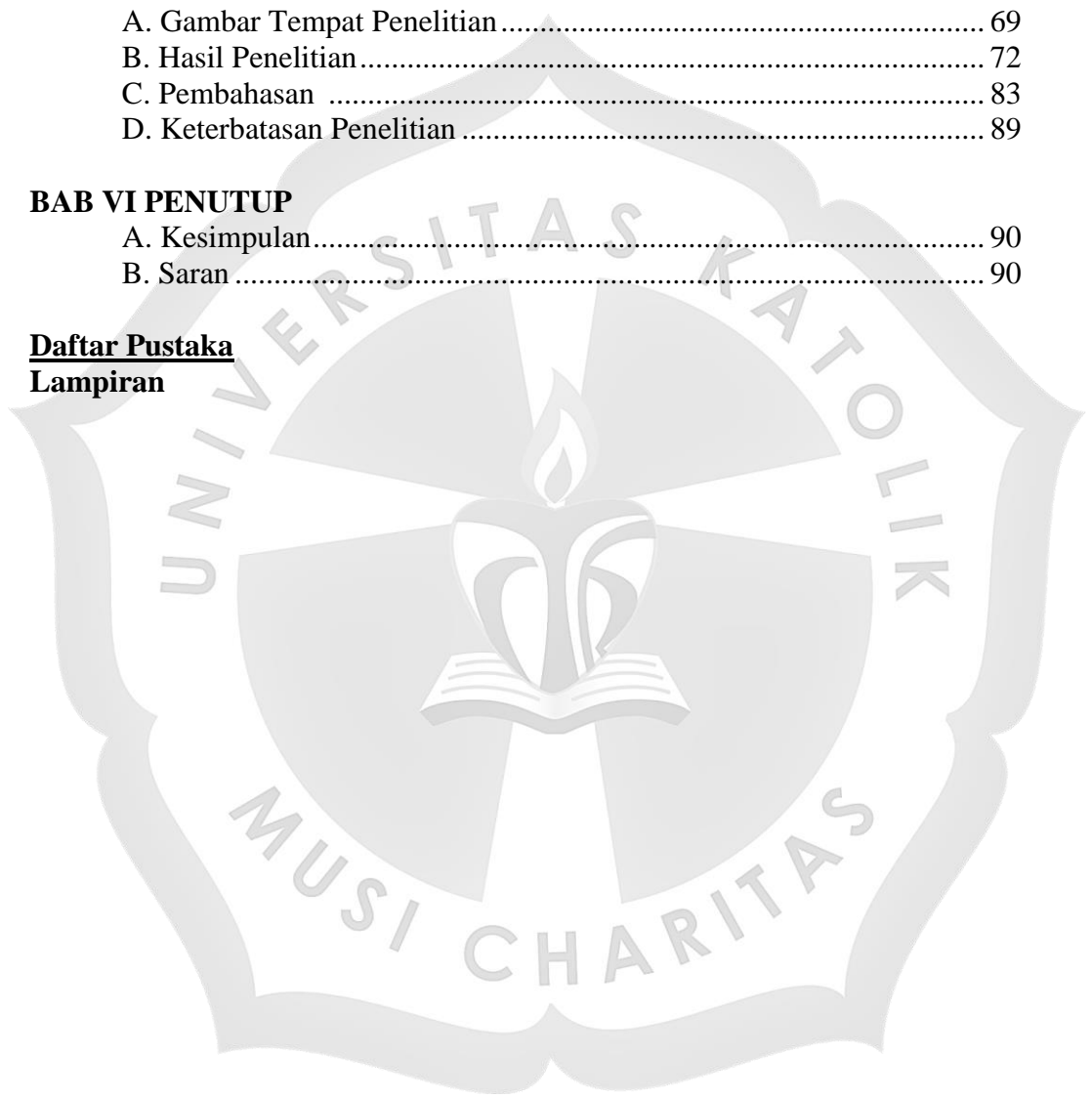
BAB V HASIL PENELITIAN & PEMBAHASAN

A. Gambar Tempat Penelitian	69
B. Hasil Penelitian.....	72
C. Pembahasan	83
D. Keterbatasan Penelitian	89

BAB VI PENUTUP


A. Kesimpulan.....	90
B. Saran.....	90

Daftar Pustaka
Lampiran




DAFTAR TABEL

	Halaman
Tabel 1.1 Penelitian Terkait	9
Tabel 3.1 Definisi Operasional	40
Tabel 4.1 Kekuatan Korelasi	64
Tabel 5.1 Wilayah Puskesmas.....	70
Tabel 5.2 Uji Kendall Tau Hubungan Status Gizi terhadap Anemia.....	77
Tabel 5.3 Uji Kendall Tau Hubungan Paritas terhadap Anemia.....	78
Tabel 5.4 Uji Lambda Hubungan Kepatuhan Fe terhadap Anemia	79



DAFTAR GAMBAR

	Halaman
Gambar 2.1 Kerangka Teori.....	43
Gambar 3.1 Kerangka Konsep Penelitian	44
Gambar 4.1 Bagan Penelitian.....	57
Gambar 5.1 Peta Puskesmas Taman Bacaan.....	69
Gambar 5.3 Distribusi Frekuensi Paritas	73
Gambar 5.5 Distribusi Frekuensi Anemia.....	76



Daftar Grafik

Halaman

Grafik 5.2 Distribusi Frekuensi Status Gizi	73
Grafik 5.4 Distribusi Frekuensi Kepatuhan Mengonsumsi Tablet Fe	75



DAFTAR LAMPIRAN

- Lampiran 1 : Lembar Konsultasi
- Lampiran 2 : Surat Penelitian, Uji Validitas dan Reliabilitas
- Lampiran 3 : Surat Balasan Penelitian
- Lampiran 4 : Surat Telah Selesai Penelitian
- Lampiran 5 : Lembar Persetujuan Responden dan Kesiediaan Responden
- Lampiran 6 : Instrumen Penelitian
- Lampiran 7 : Lembar Kuesioner Penelitian
- Lampiran 8 : Riwayat Hidup



DAFTAR SINGKATAN

<i>ANC</i>	: <i>Ante Natal Care</i>
<i>AKI</i>	: <i>Angka Kematian Ibu</i>
<i>BMR</i>	: <i>Basal Metabolism Rate</i>
<i>DIC</i>	: <i>Disseminated Intravaskulr Coagulation</i>
<i>HB</i>	: <i>Hemoglobin</i>
<i>HCG</i>	: <i>Human Chorionic Gonadotropic</i>
<i>HCG</i>	: <i>Gonadotropia Chogion manusia</i>
<i>GFR</i>	: <i>Glomerulo Filtration Rate</i>
<i>KBBI</i>	: <i>Kamus Besar Bahasa Indonesia</i>
<i>LILA</i>	: <i>Lingkar Lengan Atas</i>
<i>RBC</i>	: <i>Red Blood Cell</i>
<i>SDGS</i>	: <i>Sustainable Devolopment Goal</i>
<i>VC</i>	: <i>Villi Chorionic</i>
<i>WHO</i>	: <i>World Health Organization</i>

